



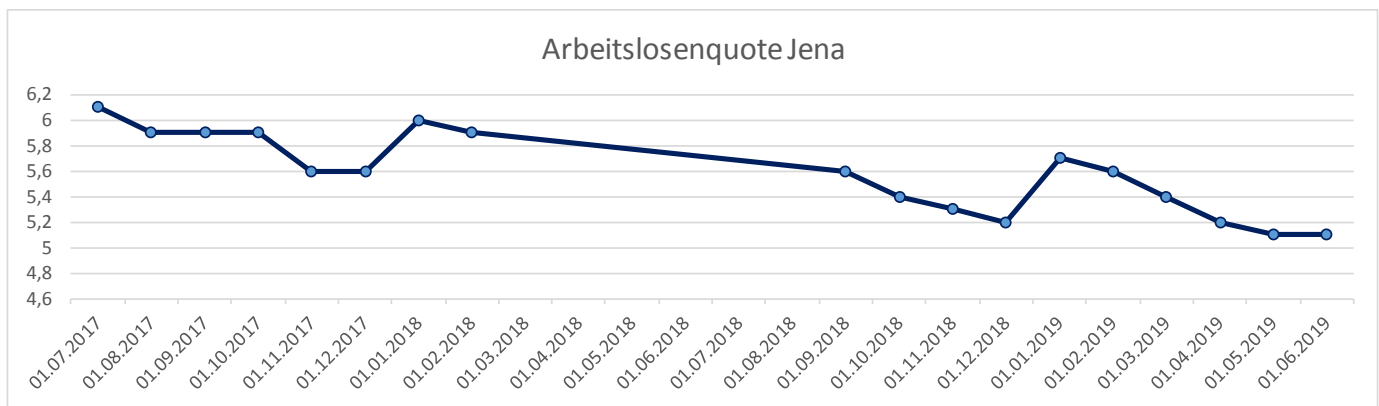
**”Grundsicherung für Arbeitsuchende“
in der Stadt Jena**

Quartalsbericht des Jobcenters
Stand Juni 2019

Kurzüberblick

	2. Quartal 2019			Vorjahr	Tendenz
	Apr 19	Mai 19	Jun 19	Jun 18	
Bedarfsgemeinschaften	3.901	3.887	3.898	4.310	↑
mit 1 Person	2.383	2.367	2.379	2.644	↑
mit 2-3 Personen	1.037	1.041	1.042	1.179	↑
mit 4 und mehr Personen	481	479	477	487	↓
Leistungsberechtigte	7.100	7.094	7.096	7.717	↑
erwerbsfähige	4.930	4.917	4.933	5.443	↑
nicht erwerbsfähige	2.170	2.177	2.163	2.274	↓
Arbeitslosenquote	5,2	5,1	5,1	5,6	→
Arbeitslose in Jena SGB II und SGB III	2.911	2.844	2.867	3.103	↑

Vorläufige Werte ohne Wartezeit



Die Arbeitslosenquote ist in Jena in diesem Monat mit 2.867 Arbeitslosen in SGB II und SGB III mit 5,1 % zum Vormonat wieder rückläufig. Im Vergleich dazu liegt die Arbeitslosenquote im Freistaat Thüringen ebenfalls bei 5,1 % und die Arbeitslosen werden mit 56.748 Personen gemeldet. Damit ist ein Rückgang zum Niveau des Vormonats zu verzeichnen.

Die Zahl der gültigen Bedarfsgemeinschaften liegt knapp über dem Niveau des Vormonats.

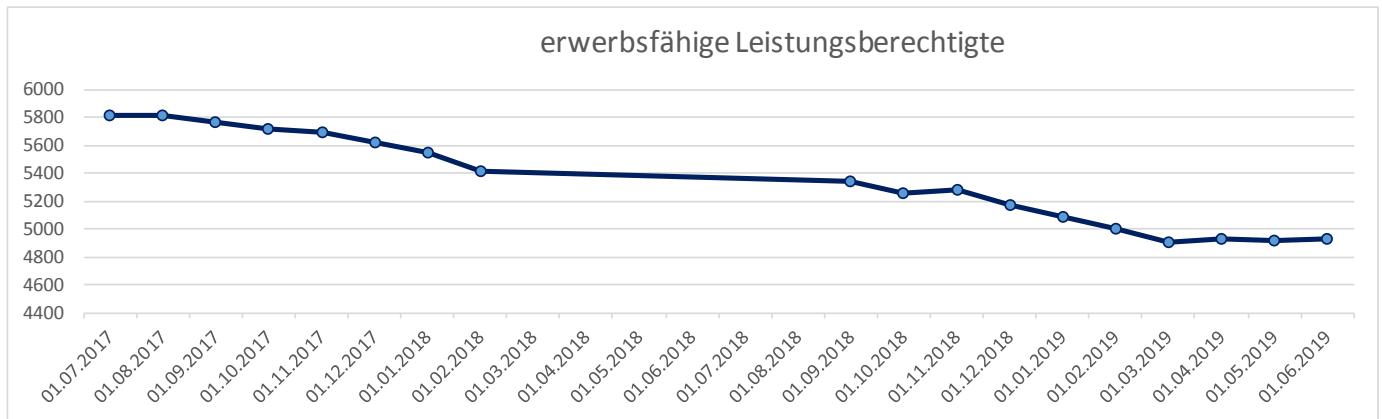
Im Vergleich zum Vorjahr sind die Werte bei den Leistungsberechtigten sinkend und bei den Arbeitslosen ebenfalls rückläufig. Die Zahl der Bedarfsgemeinschaften liegt ebenfalls unter Vorjahresniveau.

Die jeweils ausgewiesenen Tendenzen beziehen sich jeweils vom aktuellen Monat auf den Vormonat.

Leistungsberechtigte im SGB II

	2. Quartal 2019			Vorjahr	Tendenz
	Apr 19	Mai 19	Jun 19	Jun 18	
erwerbsfähige Leistungsberechtigte	4.930	4.917	4.933	5.443	↑
Männer	2.609	2.595	2.609	2.898	↑
Frauen	2.321	2.322	2.324	2.545	↑
unter 25 Jahre	875	879	896	970	↑
über 55 Jahre	801	815	820	845	↑
Ausländer	1.611	1.624	1.617	1.700	↓
Alleinerziehende	664	667	661	725	↓

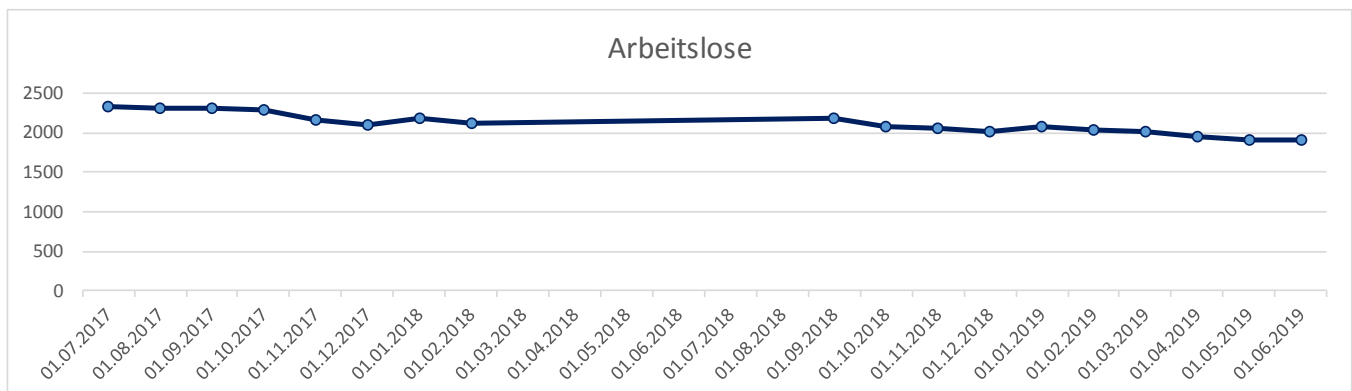
Vorläufige Werte ohne Wartezeit



Arbeitslosenstatistik

	2. Quartal 2019			Vorjahr	Tendenz
	Apr 19	Mai 19	Jun 19	Jun 18	
Arbeitslose SGB II	1.953	1.905	1.905	2.224	→
Männer	1.146	1.115	1.100	1.319	↓
Frauen	807	790	805	905	↑
unter 25 Jahre	176	183	204	245	↑
über 55 Jahre	586	581	561	578	↓
Ausländer	566	546	565	637	↑
Alleinerziehende	213	202	203	234	↑

Vorläufige Werte ohne Wartezeit

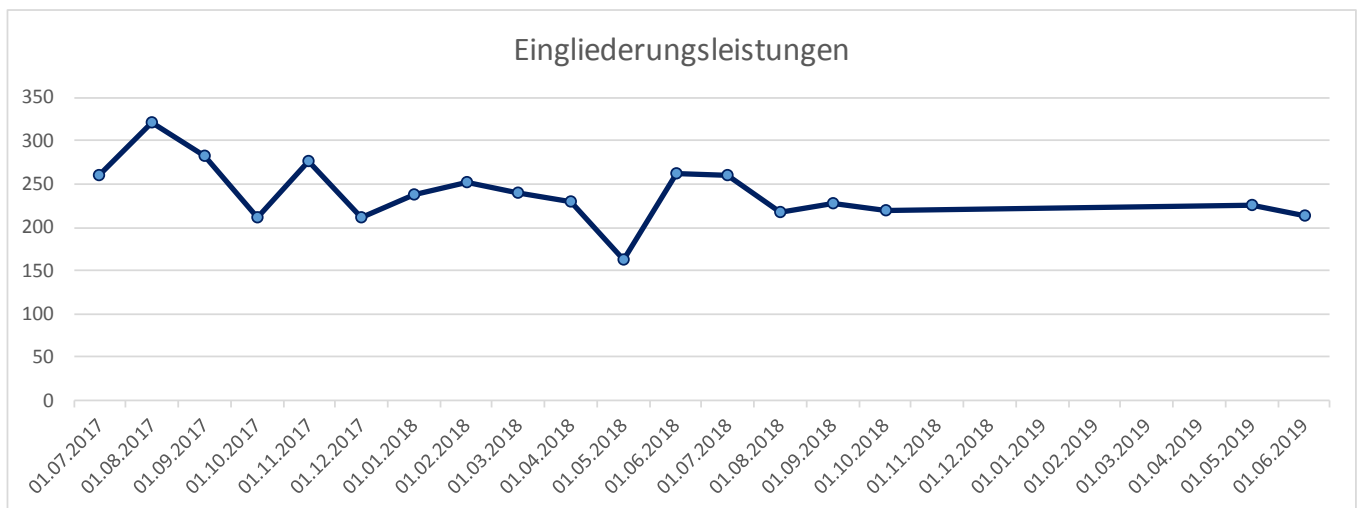
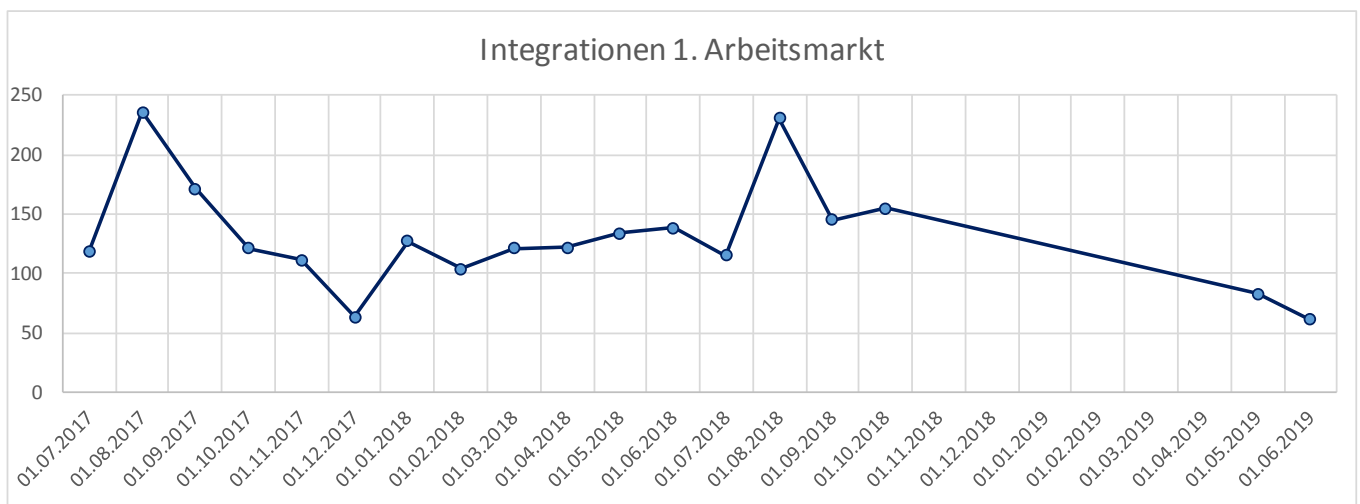


Die Anzahl der arbeitslosen Jugendlichen im SGB II stieg im aktuellen Monat gegenüber dem Vormonat um 21 Personen.

Der Bestand der größtenteils syrischen Kriegsflüchtlinge sowie die auslaufenden Sprachkurse wirken sich ebenfalls verstärkt auf die Entwicklung der Zahlen aus. Die Quote der arbeitslosen ausländischen SGB II Leistungsberechtigten liegt aktuell bei 29,6 % (565 Personen; +0,9% zum Vormonat).

Integrationen

	2. Quartal 2019			Vorjahr	Tendenz
	Apr 19	Mai 19	Jun 19	Jun 18	
Integrationen 1. Arbeitsmarkt	118	83	61	138	
sozialversicherungspfl. Stelle	116	83	61	138	
Ausbildungsstelle	2	0	0	0	
mit EGZ	0	0	0	4	
Eingliederungsleistungen	196	225	213	263	↓
Arbeitsgelegenheiten	17	31	19	10	↓
Fort-und Weiterbildungen	6	2	3	3	↑
Einstiegsgeld	16	26	27	45	↑
Vermittlungsbudget	97	103	125	149	↑
andere Maßnahmen	60	63	39	56	↓



Die Zahl der Integrationen in sozialversicherungspflichtige Beschäftigung/Ausbildung im aktuellen Monat bildet noch nicht die Realität ab, reale Zahlen sind erst nach einem Monat ersichtlich.

Die Zahl der Arbeitsverträge ist, einschließlich derer mit Förderung durch Eingliederungszuschüsse weiterhin relativ konstant. Der Ausschlag der Kurve im August ist mit dem Ausbildungsbeginn zu erklären, das Absinken am Jahresende mit zurückgehenden Einstellungen.

98 Vermittlungsaufträge für sozialversicherungspflichtige Arbeitsstellen wurden vom ArbeitgeberService im Abrechnungszeitraum akquiriert. Im Jahr 2019 gab es insgesamt 157 Vermittlungsaufträge. Am häufigsten wurde im Bereich Bau, Reinigung und im Bürobereich gesucht.

Weitere Kennzahlen

Kennzahlen nach § 48a SGB II

Mit der Neuorganisation des SGB II im Jahr 2011 wurde auch die Veröffentlichung unterschiedlicher Kennzahlen gesetzlich geregelt. Die Kennzahlen werden ab sofort für alle SGB II Träger unter: <http://www.sgb2.info/?q=kennzahlen/statistik> monatlich mit einer Wartezeit von 3 Monaten veröffentlicht. Die wichtigsten Kennzahlen für den Bereich der Stadt Jena:

Berichtsmonat	Jan 18	Feb 18	Mrz 18	Apr 18	Mai 18	Jun 18	Jul 18	Aug 18	Sep 18	Okt 18	Nov 18	Dez 18
Kennzahl												
Verringerung Hilfebedürftigkeit K1	-3,9	-3,8	-4,1	-6,2	-5,7	-6,4	-7,2	-7,3	-7,6	-8	-8,5	-9,8
Integration in Erwerbstätigkeit K2	30,1	30,5	30,5	29,6	29,8	29,9	30,7	29,8	30	30,4	31,3	31,2
Verringerung Langzeitbezug K3	-2,3	-1	-0,7	1,6	4,2	5,1	7	9,9	9,4	8,3	8,5	5,7
Integration Alleinerziehender K2E4	31,5	30,5	29,9	29,5	28,9	29	30,3	27,4	26,4	27,6	29,5	29,3
Berichtsmonat	Jan 19	Feb 19	Mrz 19	Apr 19	Mai 19	Jun 19	Jul 19	Aug 19	Sep 19	Okt 19	Nov 19	Dez 19
Kennzahl												
Verringerung Hilfebedürftigkeit K1	-8,4	-9,0	-8,8	-8,9	-9,3							
Integration in Erwerbstätigkeit K2	31,5	31,1	31,1	31,6	29,8							
Verringerung Langzeitbezug K3	6,7	5,8	5,3	4,7	3,7							
Integration Alleinerziehender K2E4	29,7	29,7	30,5	29,3	28,6							

Sanktionen im SGB II

	2. Quartal 2019			Vorjahr
	Apr 19	Mai 19	Jun 19	Jun 18
Sanktionen	70	72	83	72
Meldeversäumnis	45	41	58	40
andere Gründe	25	31	25	32

Flüchtlingskontext im SGB II der Stadt Jena

Stand: 04.04.2019

		Gesamt	männlich	weiblich
	Bedarfsgemeinschaften	760	-	-
	Flüchtlinge	1928	1132	796
-	eLb	1284	770	514
	- Arbeitslos	436	262	174
-	neLb	644	362	282

Impressum

jenarbeit
Jobcenter der Stadt Jena
Tatzendpromenade 2a
07745 Jena

Werkleitung:

Herr Welsch 03641/49 47 00

Statistik/Öffentlichkeitsarbeit:

Herr Lohs 03641/49 47 37

Fachdienstleiterin Fallmanagement:

Frau Jahr 03641/49 47 96

Fachdienstleiter Leistungsbetreuung:

N.N. 03641/49 47 40

Eingliederungsmanagement:

Herr R. Müller 03641/49 47 12

Allgemeines Fallmanagement:

Herr Bauer 03641/49 48 61
Frau Schulze 03641/49 48 27

Spezielles Fallmanagement:

Frau Paul 03641/49 47 25

Kundenzentrum:

03641/49 47 13/14

Öffnungszeiten jenarbeit:

Leistungsbetreuung: Dienstag: 8:00 Uhr - 12:00 Uhr
Donnerstag: 8:00 Uhr - 12:00 Uhr
13.30 Uhr - 17:00 Uhr

Fallmanagement:

Siehe Leistungsbetreuung; sowie
zusätzlich nach Vereinbarung

Kundenzentrum:

Montag 8:00 Uhr - 16:00 Uhr
Dienstag 8:00 Uhr - 16:00 Uhr
Mittwoch 8:00 Uhr - 16:00 Uhr
Donnerstag 8:00 Uhr - 18:00 Uhr
Freitag 8:00 Uhr - 12:00 Uhr