



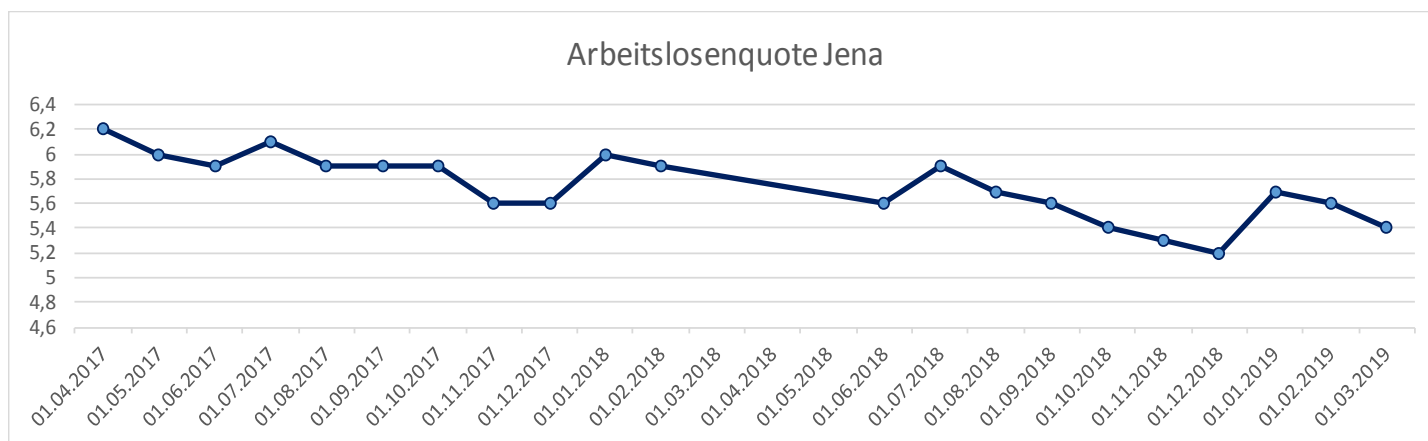
**”Grundsicherung für Arbeitsuchende“
in der Stadt Jena**

Quartalsbericht des Jobcenters
Stand März 2019

Kurzüberblick

	I. Quartal 2019			Vorjahr	Tendenz
	Jan 19	Feb 19	Mrz 19	Mrz 18	
Bedarfsgemeinschaften	4.027	3.962	3.894	4.313	↓
mit 1 Person	2.448	2.402	2.376	2.643	↓
mit 2-3 Personen	1.084	1.074	1.038	1.194	↓
mit 4 und mehr Personen	495	486	482	476	↓
Leistungsberechtigte	7.338	7.230	7.094	7.686	↓
erwerbsfähige	5.092	5.002	4.911	5.429	↓
nicht erwerbsfähige	2.246	2.228	2.183	2.257	↓
Arbeitslosenquote	5,7	5,6	5,4	5,7	↓
Arbeitslose in Jena SGB II und SGB III	3.161	3.106	3.004	3.098	↓

Vorläufige Werte ohne Wartezeit



Die Arbeitslosenquote ist in Jena in diesem Monat mit 3.004 Arbeitslosen in SGB II und SGB III mit 5,4 % zum Vormonat wieder rückläufig. Im Vergleich dazu liegt die Arbeitslosenquote im Freistaat Thüringen ebenfalls bei 5,5 % und die Arbeitslosen werden mit 62.099 Personen gemeldet. Damit ist ein Rückgang zum Niveau des Vormonats zu verzeichnen.

Die Zahl der gültigen Bedarfsgemeinschaften liegt knapp unter dem Niveau des Vormonats.

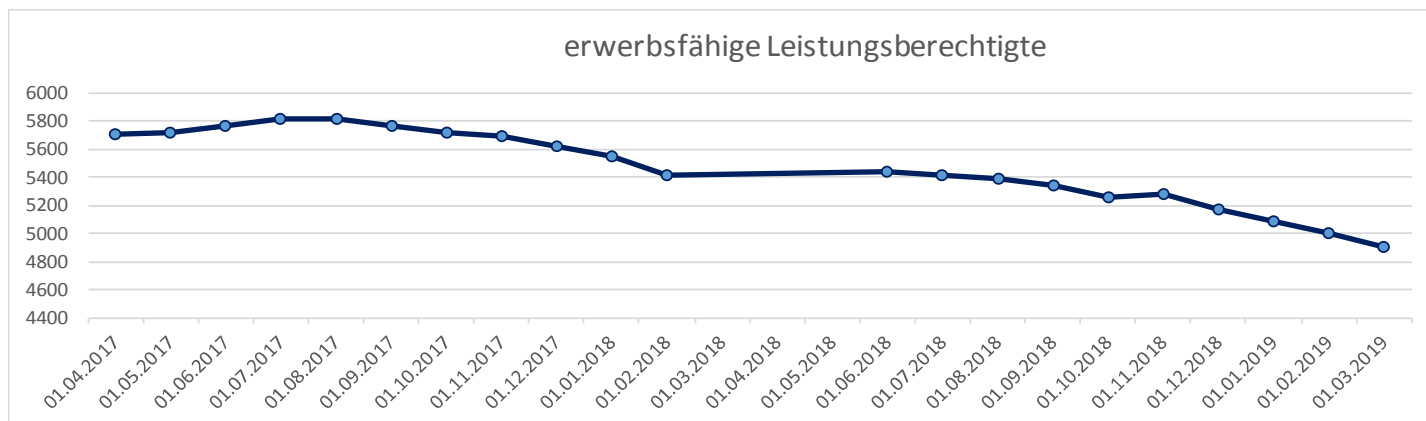
Im Vergleich zum Vorjahr sind die Werte bei den Leistungsberechtigten sinkend und bei den Arbeitslosen ebenfalls rückläufig. Die Zahl der Bedarfsgemeinschaften liegt ebenfalls unter Vorjahresniveau.

Die jeweils ausgewiesenen Tendenzen beziehen sich jeweils vom aktuellen Monat auf den Vormonat.

Leistungsberechtigte im SGB II

	I. Quartal 2019			Vorjahr	Tendenz
	Jan 19	Feb 19	Mrz 19	Mrz 18	
erwerbsfähige Leistungsberechtigte	5.092	5.002	4.911	5.429	↓
Männer	2.689	2.621	2.593	2.886	↓
Frauen	2.403	2.381	2.318	2.543	↓
unter 25 Jahre	902	884	870	975	↓
über 55 Jahre	829	806	794	845	↓
Ausländer	1.651	1.617	1.609	1.660	↓
Alleinerziehende	693	686	671	740	↓

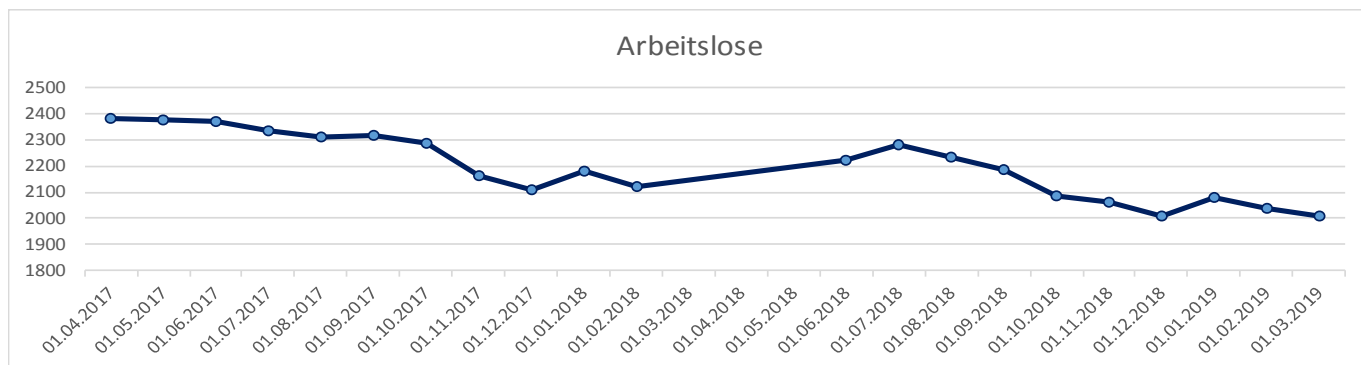
Vorläufige Werte ohne Wartezeit



Arbeitslosenstatistik

	IV. Quartal 2018			Vorjahr	Tendenz
	Jan 19	Feb 19	Mrz 19	Mrz 18	
Arbeitslose SGB II	2.081	2.035	2.010	2.105	↓
Männer	1.232	1.206	1.186	1.268	↓
Frauen	849	829	824	837	↓
unter 25 Jahre	199	209	192	191	↓
über 55 Jahre	619	597	591	579	↓
Ausländer	613	599	596	543	↓
Alleinerziehende	216	207	214	228	↑

Vorläufige Werte ohne Wartezeit

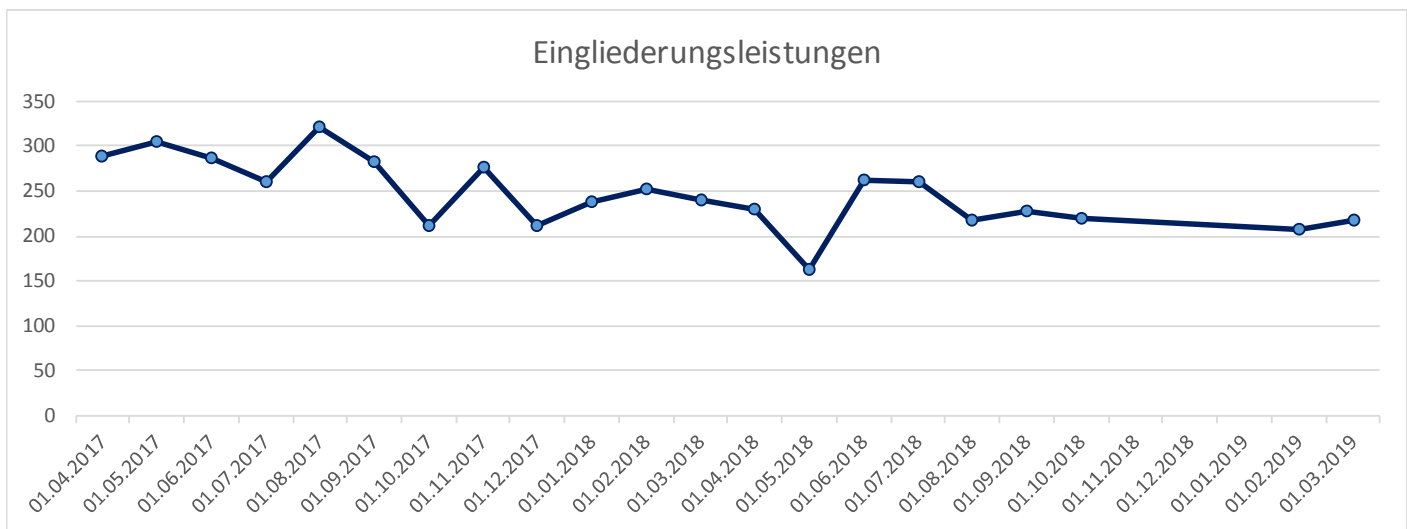
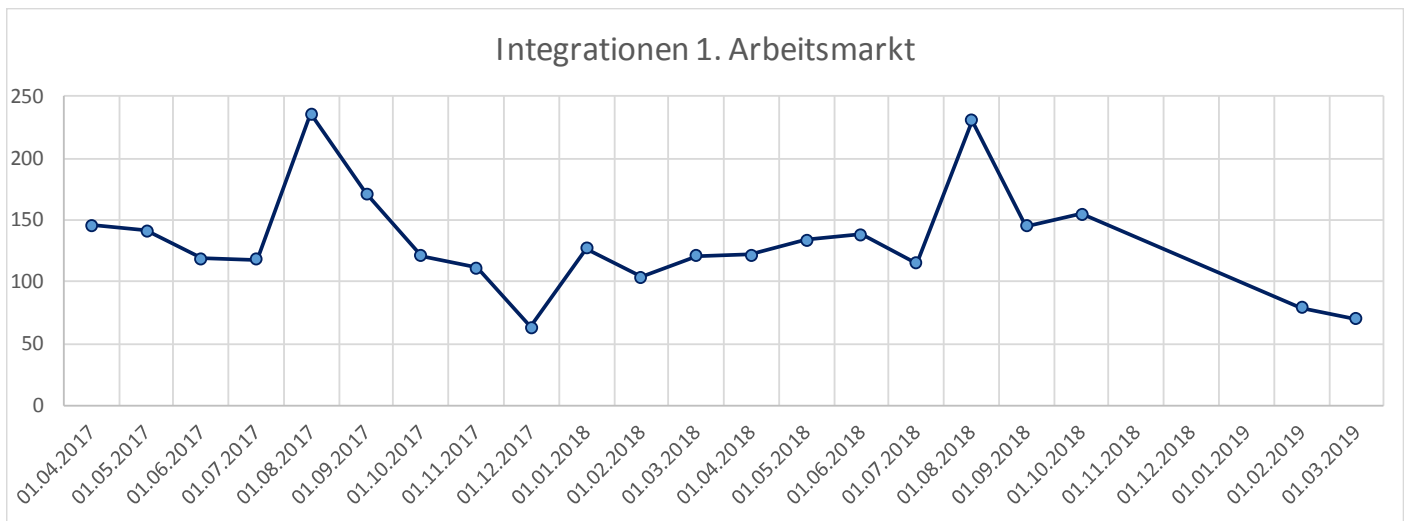


Die Anzahl der arbeitslosen Jugendlichen im SGB II sank im aktuellen Monat gegenüber dem Vormonat um 17 Personen.

Der Bestand der größtenteils syrischen Kriegsflüchtlinge sowie die auslaufenden Sprachkurse wirken sich ebenfalls verstärkt auf die Entwicklung der Zahlen aus. Die Quote der arbeitslosen ausländischen SGB II Leistungsberechtigten liegt aktuell bei 29,6 % (596 Personen; +0,2% zum Vormonat).

Integrationen

	I. Quartal 2019			Vorjahr	Tendenz
	Jan 19	Feb 19	Mrz 19	Mrz 18	
Integrationen 1. Arbeitsmarkt	98	79	70	121	
sozialversicherungspfl. Stelle	96	79	69	121	
Ausbildungsstelle	2	0	1	0	
mit EGZ	2	0	0	0	
Eingliederungsleistungen	179	208	217	240	↑
Arbeitsgelegenheiten	9	9	25	23	↑
Fort-und Weiterbildungen	7	9	6	2	↓
Einstiegs geld	28	24	20	39	↓
Vermittlungsbudget	72	106	115	128	↑
andere Maßnahmen	63	60	51	48	↓



Die Zahl der Integrationen in sozialversicherungspflichtige Beschäftigung/Ausbildung im aktuellen Monat bildet noch nicht die Realität ab, reale Zahlen sind erst nach einem Monat ersichtlich.

Die Zahl der Arbeitsverträge ist, einschließlich derer mit Förderung durch Eingliederungszuschüsse weiterhin relativ konstant. Der Ausschlag der Kurve im August ist mit dem Ausbildungsbeginn zu erklären, das Absinken am Jahresende mit zurückgehenden Einstellungen.

59 Vermittlungsaufträge für sozialversicherungspflichtige Arbeitsstellen wurden vom ArbeitgeberService im Abrechnungszeitraum akquiriert. Im Jahr 2019 gab es insgesamt 59 Vermittlungsaufträge. Am häufigsten wurde im Bereich Produktion, Pflege und Reinigung gesucht.

Weitere Kennzahlen

Kennzahlen nach § 48a SGB II

Mit der Neuorganisation des SGB II im Jahr 2011 wurde auch die Veröffentlichung unterschiedlicher Kennzahlen gesetzlich geregelt. Die Kennzahlen werden ab sofort für alle SGB II Träger unter: <http://www.sgb2.info/?q=kennzahlen/statistik> monatlich mit einer Wartezeit von 3 Monaten veröffentlicht. Die wichtigsten Kennzahlen für den Bereich der Stadt Jena:

Berichtsmonat	Jan 18	Feb 18	Mrz 18	Apr 18	Mai 18	Jun 18	Jul 18	Aug 18	Sep 18	Okt 18	Nov 18	Dez 18
Kennzahl												
Verringerung Hilfebedürftigkeit K1	-3,9	-3,8	-4,1	-4,7	-4,9	-5,1	-5,4	-5,6	-5,9	-6,1	-6,3	-6,4
Integration in Erwerbstätigkeit K2	30,1	30,5	30,5	29,6	29,8	29,9	30,7	29,8	30	30,4	31,2	30,7
Verringerung Langzeitbezug K3	-2,3	-1	-0,7	-0,1	0,7	1,4	2,2	3,2	3,9	4,3	4,7	4,7
Integration Alleinerziehender K2E4	31,5	30,5	29,9	29,5	28,9	29	30,3	27,4	26,4	27,6	29,5	29,1

Sanktionen im SGB II

	I. Quartal 2019			Vorjahr
	Jan 19	Feb 19	Mrz 19	Mrz 18
Sanktionen	68	77	85	91
Meldeversäumnis	42	44	66	57
andere Gründe	26	33	19	34

Flüchtlingskontext im SGB II der Stadt Jena

Stand: 04.04.2019

			Gesamt	männlich	weiblich
Bedarfsgemeinschaften			772	-	-
Flüchtlinge			1939	1146	793
	eLb		1297	788	509
		Arbeitslos	444	269	175
	neLb		641	358	283

Impressum

jenarbeit
Jobcenter der Stadt Jena
Tatzendpromenade 2a
07745 Jena

Werkleitung:

Herr Welsch 03641/49 47 00

Statistik/Öffentlichkeitsarbeit:

Herr Lohs 03641/49 47 37

Fachdienstleiterin Fallmanagement:

Frau Jahr 03641/49 47 96

Fachdienstleiter Leistungsbetreuung:

N.N. 03641/49 47 40

Eingliederungsmanagement:

Herr R. Müller 03641/49 47 12

Allgemeines Fallmanagement:

Herr Bauer 03641/49 48 61
Frau Schulze 03641/49 48 27

Spezielles Fallmanagement:

Frau Paul 03641/49 47 25

Kundenzentrum:

03641/49 47 13/14

Öffnungszeiten jenarbeit:

Leistungsbetreuung: Dienstag: 8:00 Uhr - 12:00 Uhr
Donnerstag: 8:00 Uhr - 12:00 Uhr
13.30 Uhr - 17:00 Uhr

Fallmanagement:

Siehe Leistungsbetreuung; sowie
zusätzlich nach Vereinbarung

Kundenzentrum:

Montag 8:00 Uhr - 16:00 Uhr
Dienstag 8:00 Uhr - 16:00 Uhr
Mittwoch 8:00 Uhr - 16:00 Uhr
Donnerstag 8:00 Uhr - 18:00 Uhr
Freitag 8:00 Uhr - 12:00 Uhr