



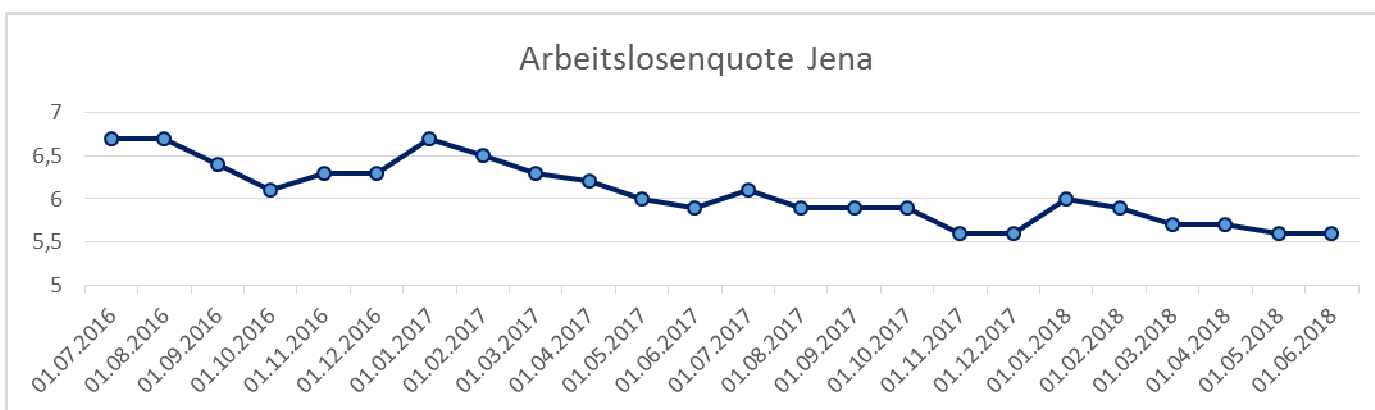
**”Grundsicherung für Arbeitsuchende“  
in der Stadt Jena**

Quartalsbericht des Jobcenters  
Stand Juni 2018

## Kurzüberblick

	II. Quartal 2018			Vorjahr	Tendenz
	Apr 18	Mai 18	Jun 18	Jun 17	
<b>Bedarfsgemeinschaften</b>	<b>4.278</b>	<b>4.312</b>	<b>4.310</b>	<b>4.618</b>	↓
mit 1 Person	2.619	2.638	2.644	2.837	↑
mit 2-3 Personen	1.182	1.187	1.179	1.330	↓
mit 4 und mehr Personen	477	487	487	451	→
<b>Leistungsberechtigte</b>	<b>7.660</b>	<b>7.731</b>	<b>7.447</b>	<b>8.081</b>	↓
erwerbsfähige	5.405	5.449	5.443	5.774	↓
nicht erwerbsfähige	2.255	2.282	2.004	2.307	↓
<b>Arbeitslosenquote</b>	<b>5,7</b>	<b>5,6</b>	<b>5,6</b>	<b>5,9</b>	→
<b>Arbeitslose in Jena SGB II und SGB III</b>	<b>3.113</b>	<b>3.113</b>	<b>3.103</b>	<b>3.239</b>	↓

Vorläufige Werte ohne Wartezeit



Die Arbeitslosenquote ist in Jena in diesem Monat mit 3.103 Arbeitslosen in SGB II und SGB III mit 5,6 % zum Vormonat wieder rückläufig. Im Vergleich dazu liegt die Arbeitslosenquote im Freistaat Thüringen bei 5,2 % und die Arbeitslosen werden mit 59.092 Personen gemeldet. Damit ist ein Rückgang zum Niveau des Vormonats zu verzeichnen.

Die Zahl der gültigen Bedarfsgemeinschaften liegt knapp unter dem Niveau des Vormonats.

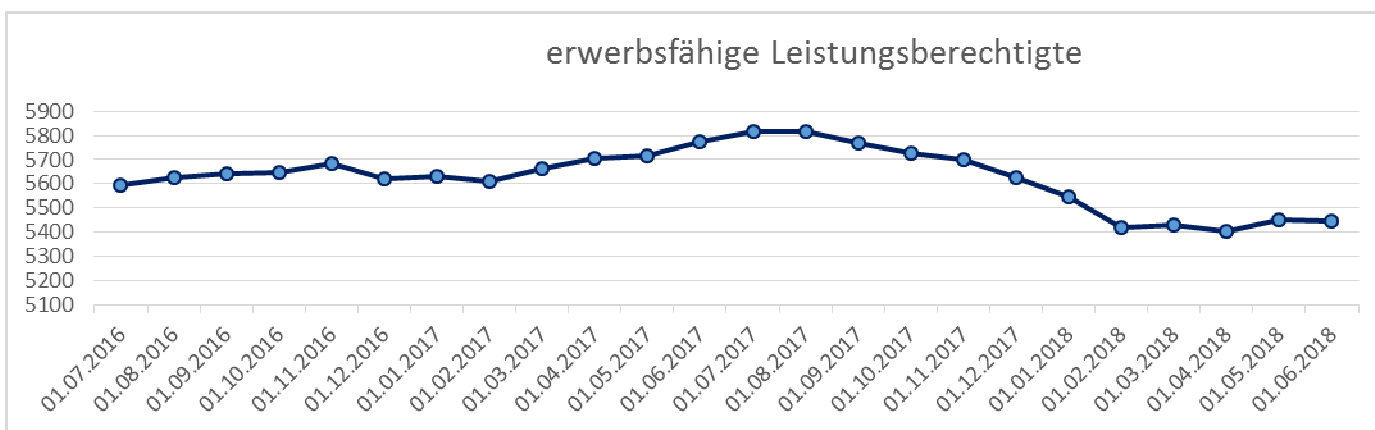
Im Vergleich zum Vorjahr sind die Werte bei den Leistungsberechtigten sinkend und bei den Arbeitslosen ebenfalls rückläufig. Die Zahl der Bedarfsgemeinschaften liegt ebenfalls unter Vorjahresniveau.

Die jeweils ausgewiesenen Tendenzen beziehen sich jeweils vom aktuellen Monat auf den Vormonat.

## Leistungsberechtigte im SGB II

	II. Quartal 2018			Vorjahr	Tendenz
	Apr 18	Mai 18	Jun 18	Jun 17	
<b>erwerbsfähige Leistungsberechtigte</b>	<b>5.405</b>	<b>5.449</b>	<b>5.443</b>	<b>5.774</b>	↓
Männer	2.883	2.905	2.898	3.099	↓
Frauen	2.522	2.544	2.545	2.675	↑
unter 25 Jahre	970	972	970	1.110	↓
über 55 Jahre	840	846	845	844	↓
Ausländer	1.672	1.696	1.700	1.592	↑
Alleinerziehende	727	730	725	792	↓

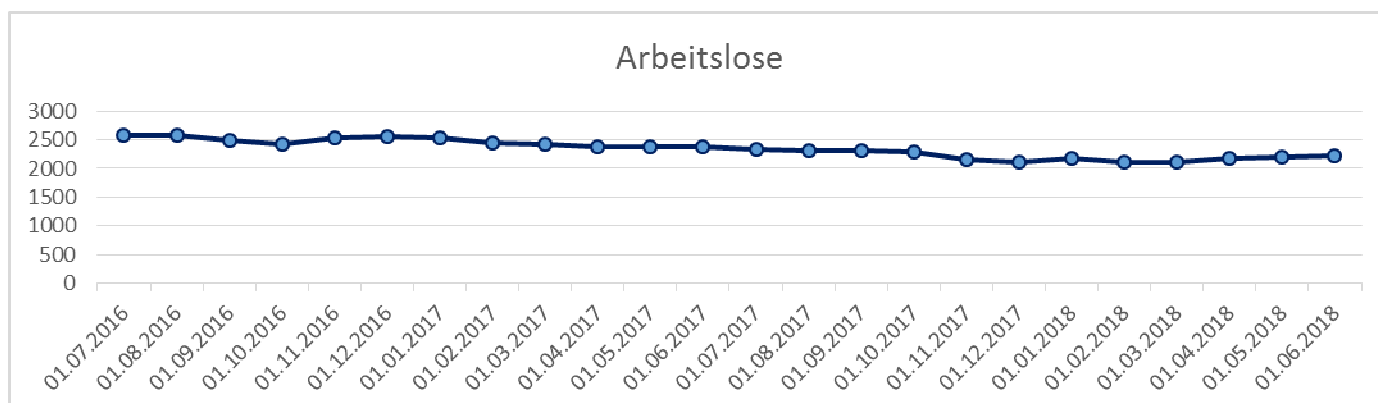
Vorläufige Werte ohne Wartezeit



## Arbeitslosenstatistik

	II. Quartal 2018			Vorjahr	Tendenz
	Apr 18	Mai 18	Jun 18	Jun 17	
<b>Arbeitslose SGB II</b>	<b>2.175</b>	<b>2.207</b>	<b>2.224</b>	<b>2.372</b>	↑
Männer	1.306	1.312	1.319	1.405	↑
Frauen	869	895	905	967	↑
unter 25 Jahre	220	230	245	247	↑
über 55 Jahre	589	586	578	649	↓
Ausländer	583	610	637	590	↑
Alleinerziehende	225	238	234	251	↓

Vorläufige Werte ohne Wartezeit

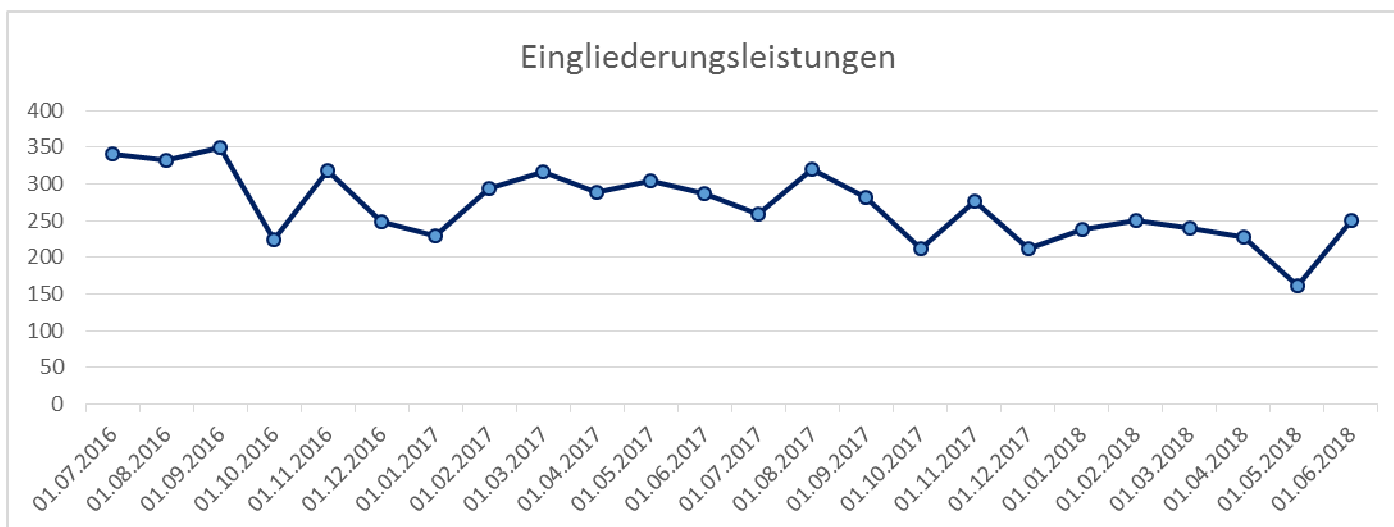
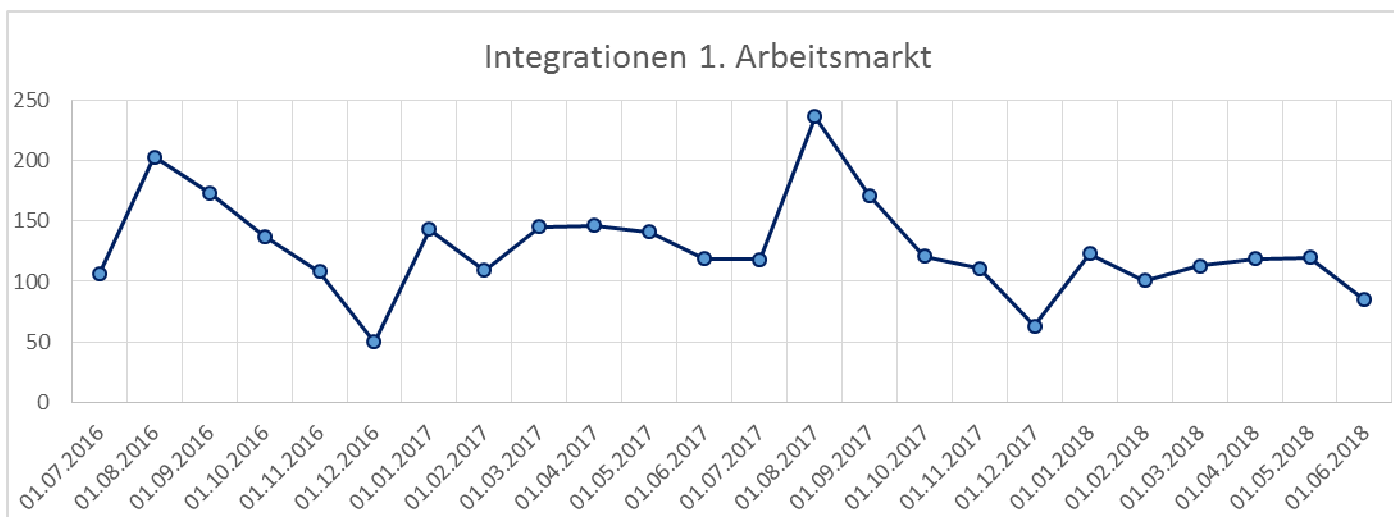


Die Anzahl der arbeitslosen Jugendlichen im SGB II stieg im aktuellen Monat gegenüber dem Vormonat um 2 Personen, bedingt durch Beendigungen von Schullaufbahnen.

Die Zunahme der größtenteils syrischen Kriegsflüchtlinge sowie die beschleunigten Asylverfahren wirken sich ebenfalls verstärkt auf die Entwicklung der Zahlen aus. Die Quote der arbeitslosen ausländischen SGB II Leistungsberechtigten liegt aktuell bei 28,6 % (637 Personen; +4,4% zum Vormonat).

## Integrationen

	II. Quartal 2018			Vorjahr	Tendenz
	Apr 18	Mai 18	Jun 18	Jun 17	
<b>Integrationen 1. Arbeitsmarkt</b>	<b>119</b>	<b>120</b>	<b>85</b>	<b>119</b>	
sozialversicherungspfl. Stelle	119	120	85	116	
Ausbildungsstelle	0	0	0	3	
mit EGZ	1	2	0	2	
<b>Eingliederungsleistungen</b>	<b>227</b>	<b>162</b>	<b>251</b>	<b>287</b>	↑
Arbeitsgelegenheiten	27	20	7	10	↓
Fort-und Weiterbildungen	8	4	0	1	↓
Einstiegsgeld	29	22	45	49	↑
Vermittlungsbudget	107	68	149	165	↑
andere Maßnahmen	56	48	50	62	↑



Die Zahl der Integrationen in sozialversicherungspflichtige Beschäftigung/Ausbildung im aktuellen Monat bildet noch nicht die Realität ab, reale Zahlen sind erst nach einem Monat ersichtlich.

Die Zahl der Arbeitsverträge ist, einschließlich derer mit Förderung durch Eingliederungszuschüsse weiterhin relativ konstant. Der Ausschlag der Kurve im August ist mit dem Ausbildungsbeginn zu erklären, das Absinken am Jahresende mit zurückgehenden Einstellungen.

77 Vermittlungsaufträge für sozialversicherungspflichtige Arbeitsstellen wurden vom ArbeitgeberService im Abrechnungszeitraum akquiriert. Im Jahr 2018 gab es insgesamt bisher 132 Vermittlungsaufträge. Am häufigsten wurde im Bereich Pflege, Reinigung und Lager gesucht.

## Weitere Kennzahlen

### Kennzahlen nach § 48a SGB II

Mit der Neuorganisation des SGB II im Jahr 2011 wurde auch die Veröffentlichung unterschiedlicher Kennzahlen gesetzlich geregelt. Die Kennzahlen werden ab sofort für alle SGB II Träger unter: <http://www.sgb2.info/?q=kennzahlen/statistik> monatlich mit einer Wartezeit von 3 Monaten veröffentlicht. Die wichtigsten Kennzahlen für den Bereich der Stadt Jena:

Berichtsmonat	Jan 18	Feb 18	Mrz 18	Apr 18	Mai 18	Jun 18	Jul 18	Aug 18	Sep 18	Okt 18	Nov 18	Dez 18
Kennzahl												
Verringerung Hilfebedürftigkeit K1	-3,9	-3,8	-4,1	-4,6	-5,1							
Integration in Erwerbstätigkeit K2	30,1	30,5	30,5	29,2	28,1							
Verringerung Langzeitbezug K3	-2,3	-1	-0,7	0	0,7							
Integration Alleinerziehender K2E4	31,5	30,5	29,9	29,4	27,7							

## Sanktionen im SGB II

	II. Quartal 2018			Vorjahr
	Apr 18	Mai 18	Jun 18	Jun 17
<b>Sanktionen</b>	<b>81</b>	<b>66</b>	<b>68</b>	<b>89</b>
Meldeversäumnis	48	40	40	62
andere Gründe	33	26	28	27

## Flüchtlingskontext im SGB II der Stadt Jena

Stand: 05.07.2018

		Gesamt	männlich	weiblich
	<b>Bedarfsgemeinschaften</b>	841	-	-
	<b>Flüchtlinge</b>	2023	1217	806
-	<b>eLb</b>	1370	867	503
-	<b>Arbeitslos</b>	501	349	152
-	<b>neLb</b>	653	350	303

## Impressum

jenarbeit  
Jobcenter der Stadt Jena  
Tatzendpromenade 2a  
07745 Jena

### **Werkleitung:**

Herr Hertzsch 03641/49 47 00

### **Statistik/Öffentlichkeitsarbeit:**

Herr Lohs 03641/49 47 37

### **Fachdienstleiterin Fallmanagement:**

Frau Streich 03641/49 47 96

### **Fachdienstleiter Leistungsbetreuung:**

Herr Welsch 03641/49 47 40

### **Eingliederungsmanagement:**

Herr R. Müller 03641/49 47 12

### **Allgemeines Fallmanagement:**

Herr Bauer 03641/49 48 61  
Frau Jahr 03641/49 48 27

### **Spezielles Fallmanagement:**

Frau Paul 03641/49 47 25

### **Kundenzentrum:**

03641/49 47 13/14

### **Öffnungszeiten jenarbeit:**

Leistungsbetreuung: Dienstag: 8:00 Uhr - 12:00 Uhr  
Donnerstag: 8:00 Uhr - 12:00 Uhr  
13.30 Uhr - 17:00 Uhr

### Fallmanagement:

Siehe Leistungsbetreuung; sowie  
**zusätzlich** nach Vereinbarung

### Kundenzentrum:

Montag 8:00 Uhr - 16:00 Uhr  
Dienstag 8:00 Uhr - 16:00 Uhr  
Mittwoch 8:00 Uhr - 16:00 Uhr  
Donnerstag 8:00 Uhr - 18:00 Uhr  
Freitag 8:00 Uhr - 12:00 Uhr